



ОБЪЕМ ПЛАТНЫХ УСЛУГ НАСЕЛЕНИЮ в Ханты-Мансийском автономном округе – Югре в январе-сентябре 2021г.

Млрд
рублей

В % к
соответствующему
периоду
предыдущего
года



Все услуги

89,4

112,8



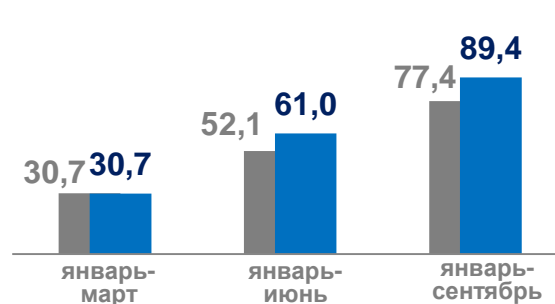
Бытовые
услуги

7,7

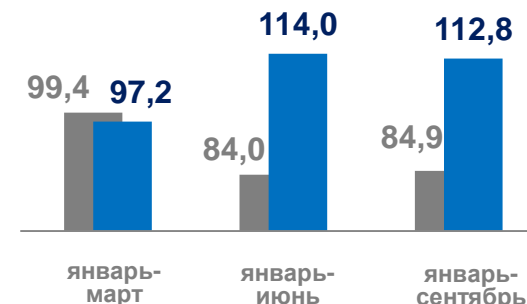
125,7



Все услуги



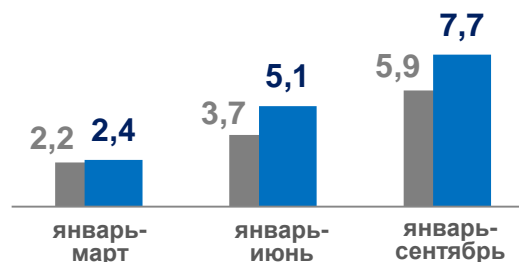
млрд рублей



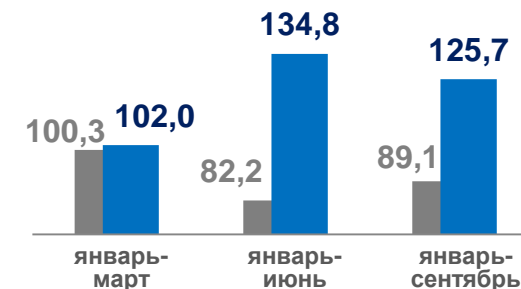
в % к соответствующему
периоду предыдущего года



Бытовые услуги



млрд рублей



в % к соответствующему
периоду предыдущего года

■ 2020 год

■ 2021 год